

1 Je me connecte ou je me crée un compte sur Pass Monde ou sur Atouts Normandie

J'ai déjà un compte ?



Je me connecte à mon compte sur atouts.normandie.fr ou sur passmonde.normandie.fr avec mes codes d'accès (identifiant + mot de passe) pour faire ma demande.

Si vous voulez réinitialiser vos codes d'accès vous pouvez suivre la procédure ci-dessous :
[Tutoriel de réinitialisation de mot de passe](#)


Je n'ai pas de compte ?

Je crée mon compte sur atouts.normandie.fr ou sur passmonde.normandie.fr

2 Je fais ma demande Pass Monde (étape obligatoire avant le début de la mobilité)

- 1- Je clique sur sur Pass Monde  dans la rubrique 
- 2- Je remplis le formulaire de demande sur la droite **avant le début de ma mobilité**
- 3- Je valide ma demande et j'obtiens un numéro de dossier (cette étape est obligatoire avant de partir en mobilité).

3 Je complète ma demande Pass Monde :

Sur la ligne de mon numéro de dossier, je clique sur le bouton  et je joins les pièces suivantes :

- L'avis d'imposition complet (les 4 pages)
- Un justificatif de mobilité avec les dates : convention de stage, lettre d'acceptation, attestation établissement
- La copie de l'extrait d'acte de naissance à mon nom
- Un RIB à mon nom
- L'attestation de non cumul de bourse régionale signée téléchargeable [ICI](#)
- La fiche de synthèse Pass Monde signée : sur la ligne de mon numéro de dossier, je clique sur le symbole rouge PDF puis j'imprime la fiche de synthèse et je la fait signer par mon établissement de départ.

4 Je préviens la Région par mail à passmonde@normandie.fr que mon dossier est complet

Besoin d'aide ? Ecrivez à passmonde@normandie.fr ou appelez le 02 31 06 95 99 du lundi au vendredi de 9h à 18h hors jours fériés, ou rendez-vous chez un partenaire