

1 Je me connecte ou je me crée un compte sur Pass Monde ou sur Atouts Normandie

J'ai déjà un compte ?



Je me connecte à mon compte sur atouts.normandie.fr ou sur passmonde.normandie.fr avec mes codes d'accès (identifiant + mot de passe) pour faire ma demande.

Si vous voulez réinitialiser vos codes d'accès vous pouvez suivre la procédure ci-dessous :
[Tutoriel de réinitialisation de mot de passe](#)

Je n'ai pas de compte ?


Je crée mon compte sur atouts.normandie.fr ou sur passmonde.fr

2 Je fais ma demande Pass Monde (étape obligatoire avant le début de la mobilité)

- 1- Je clique sur sur Pass Monde  dans la rubrique 
- 2- Je remplis le formulaire de demande sur la droite **avant le début de ma mobilité**
- 3- Je valide ma demande et j'obtiens un numéro de dossier (cette étape est obligatoire avant de partir en mobilité).

3 J'attends la validation de ma demande par mon établissement scolaire

4 Je complète ma demande Pass Monde :

Sur la ligne de mon numéro de dossier, je clique sur le bouton  et je joins les pièces suivantes :

- L'avis d'imposition complet (les 4 pages)
- Un justificatif de mobilité avec les dates : convention de stage, lettre d'acceptation, attestation établissement
- La copie de l'extrait d'acte de naissance à mon nom
- Un RIB à mon nom

5 La région Normandie instruit ma demande Pass Monde

Besoin d'aide ? Ecrivez à passmonde@normandie.fr ou appelez le 02 31 06 95 99 du lundi au vendredi de 9h à 18h hors jours fériés, ou rendez-vous chez un partenaire